


**Eribelle.**





# ***Eribelle.***

## ***Enorm in Freizeit-Form.***

### **Schlank, leicht und groß in Form.**

Eribelle – der neue Reise-caravan von Eriba-Hymer. Ein neues Konzept im neuen Look. Von Eriba-Hymer, dem Caravan-Hersteller mit dem know how von über 25 Jahren Freizeitfahrzeugbau.

Aerodynamische Formgebung und beste Fahreigenschaften. Ein idealer Caravan für Weltenbummler und Vielfahrer. Mit optimaler Technik im neuen Kleid: Front und Dach aus glasfaserverstärktem Kunststoff (GfK); windunempfindlich durch schlanke Form mit Aufsteldach; standfest und spurtreu durch aufwendiges Fahrwerk.

### **Den Freizeit-Spaß im Schlepptau.**

Die Eribelle im Schlepptau – da macht gerade ein flotter, kleiner Wagen eine gute Figur. Einpacken, anhängen und los geht's – der Freiheit entgegen. Der Wind hat wenig Chancen, dem Spritverbrauch wird's schwer gemacht – aerodynamisch und leicht läuft die Eribelle hinterher. Siesta im Schatten, die Erfrischung wartet im Kühlschrank. Dem Ziel entgegen, für eine Weile bleiben, abhängen und mobil sein. Die Freiheit genießen, Neues erleben und entdecken.



## Komfort im eigenen Bungalow.

Tagsüber frei und ungebunden, nach Sonnenuntergang geborgen im eigenen komfortablen Domizil. Licht an, Vorhänge zu, ein gemütlicher Aperitif, bevor die Spezialitäten des Landes am eigenen Herd gezaubert werden – Platz zum Entspannen ist für zwei reichlich vorhanden. Dach nach oben – der Urtaubskoch kann anfangen. Frische Sachen aus dem Kühlschrank, Besteck aus der Schublade, Geschirr aus dem Küchenstauschrank. Waschen und putzen mit fließend Wasser im Spülbecken, Kochen und Brutzeln auf dem Herd. Neben an der Waschaum zum Fitwerden. Entspanntes Erholen auf bequemen Polstern – schnell ist die Sitzgruppe zur Liegewiese umgebaut. Urgemütlich im gut isolierten Schlafwagen dem neuen Tag entgegenräumen.

## Innenausstattung

**Wohnen.** Wände, Dach und Fußboden vollisoliert, Wände in Textiltapetencharakter, Fußboden pflegeleichtes PVC im Fliesencharakter, Möbel in Eiche-Dekor, große Buglängsitzgruppe für 4 Personen, Polsterstärke 12 cm, Stauraum unter den Sitzbänken, Ablageflächen im Bug, rundum Dachstauschränke, Kombileuchte am Bugfenster, Bugfenster und Fenster links ausstellbar, Sonnenschutzrollo am Bugfenster, Stores an allen Fenstern, Gardinen in Wohn-/Schlafbereich, alle Fenster sonnenschutzgetönt, Kleideraum mit Kleiderstange im Waschaum.

**Hygiene.** Waschaum volle Stehhöhe durch Aufstelldach, Wände glatt und pflegeleicht, Waschbecken mit Ablagefläche, Spiegel mit Kombi-Leuchte, integrierter Kleider-Raum mit Kleiderstange, Ablagefach, unter Waschbecken Wasserkanister mit elektrisch betriebener Tauchpumpe, Platz für Frischwasser-Spültoilette, Handtuchhaken an Seitenwand.

**Schlafen.** 3 Zwangsentlüftungen für zugfreie Frischluft, Aufstelldach mit Belüftungsstellung, einfach umbaubare Sitzgruppe, glatte, große Liegefläche für 2 Personen.

**Belüftung.** Belüftete Staukästen, Zwangs- und Schiebelüfter in Eingangstür, Gasanlage nach DVGW- und TRF-Richtlinien installiert.

**Küche.** Volle Stehhöhe über Pantry, Küchenfenster ausstellbar, sonnenschutzgetönt, mit Rollo, Kombi-Leuchte, zweigeteilte Ablagefläche, 2-Flamm-Kocher mit Zündautomatik, Nitrosta-Spüle mit Ablagefläche, Wasserversorgung über Tauchpumpe aus Frischwasser-Wechselkanister, 60-l-Kühlschrank, Gas/12 V/220 V, Dachstauschrank, Besteckschublade, Stauraum unter Spüle, Tür mit kleinem Abfalleimer.

# Technische Daten

## Fahrgestell:

Vollverzinktes System-Leichtbau-Chassis, Breitspurfahrwerk, Schräglenkerachse, Einzelradaufhängung, Stoßdämpfer, SR-Gürtelreifen, Rückfahrautomatik, automatische Aufaufeinrichtung, vier verzinkte Kurbelstützen, Stützrad, Drehkurbel, 2 Unterlegkeile, Reserveradhalterung, Radzierkappen.

## Aufbau:

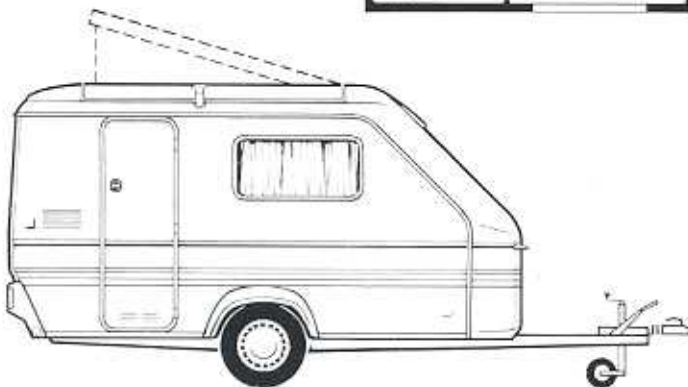
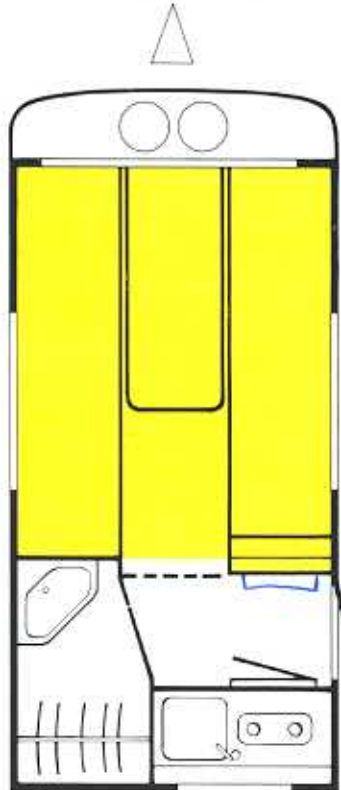
Außenhaut aluminium-einbrennlackiert, Decke und Wände vollisoliert, Innenwände und Decke aus beschichtetem Sperrholz, integrierter Flaschenkasten mit Platz für 2 x 11 kg Gasflaschen, Reserverad und Stauraum, vier Rangiergriffe, durchgehender Unterbodenschutz.

## Isolation:

Dach und Wand 20 mm PU, Boden 25 mm Styropor, alle Fenster doppelverglast und sonnenschutzgetönt.

## Elektrik:

Stromversorgung vom Pkw für Wasserversorgung und Kühlschrank, Sicherungsautomat mit CEE-Stecker.



Länge über alles cm	453
Aufbaulänge außen cm	353
Breite über alles cm	170
Innenbreite cm	155
Gesamthöhe cm	199
Stehhöhe cm	190
Zul. Gesamtgewicht kg	630
Eigengewicht kg	470
Zuladung kg	160
Schlafplätze	2
<b>Innenmaße:</b>	
Waschraum B x T cm	70 x 63
Kleiderschrank B x T x H cm	63 x 45
Bettenmaß Bug L x B cm	190 x 155
<b>Fahrgestell:</b>	
Chassisart/Breitspur	Längslenker
Reifengröße	135 SR 13
<b>Isolation (Material+Stärke):</b>	
Wände	20 mm PU
Boden	25 mm Styropor
<b>Fenster und Lüftungen:</b>	
Fenster	4
ausstellbar	3
Aufstelldach	Serie
Zwangsentlüftungen	3
<b>Elektrik:</b>	
Kombileuchten 12 V/220 V	3
Elektrische Wasserversorgung	Serie
220-V-Steckdosen	3
<b>Einrichtungscharakter:</b>	
Möbelart	Eiche Dekor
Boden	PVC
Stärke der Polster	12 cm
<b>Ausstattung:</b>	
Kühlschrank L	60
Kocher - Flammen	2



ERIBA-HYMER

**ERIBA-HYMER GmbH**  
**Postfach 1140**  
**7967 Bad Waldsee**  
**Tel. 07524/700-0**  
**Telex 732792**